

# 混合式/在线式 共享课程 学生学习手册



扫描二维码下载智慧树APP

1 报到

2 学习

3 考核

4 成绩

5 收获

6 温馨小贴士

# 01 报到

## 如何报到？

同学们首先进入本校选课系统，按照学校规定完成校内共享课程的选课。待选课学校将本校所有选课学生的数据导入智慧树平台后，学生即可到智慧树平台报到。

智慧树平台将于9月1日—30日期间开放【新学期报到】入口。具体操作如下：

Step1

在哪里报到

登陆智慧树网：<http://www.zhihuishu.com>，点击页面右上角【新学期报到】（必须从此通道报到才有效），进入【新学期跨校共享课报到】登录页。



01

# 报到

Step2

填写信息

新学期的跨校共享课报到 (9月1日-9月30日)

请输入学校

请输入姓名

请输入学号

下一步

(1)

新学期的跨校共享课报到 (9月1日-9月30日)

注册新账号 已有账号

请输入手机号码

请创建登录密码

请确认登录密码

短信验证码 58秒后重新发送

我已阅读并接受《智慧树用户协议》

下一步

(2)

新学期的跨校共享课报到 (9月1日-9月30日)

下次直接登录此账号开始学习哦!

账号: 15050853447

下一步, 确认课程

(3)

若第一步“请输入学校”时，未找到你的所属学校，是因学校选课数据还未同步至智慧树平台，请耐心等待并于2个工作日后再次（在9月30日之前），仍有问题请联系客服咨询！

简单快乐有价值

新学期的跨校共享课报到 (9月1日-9月30日)

请输入学校

请输入姓名

请输入学号

下一步

如果未找到学校，请耐心等待学校选课数据同步至智慧树平台，并于2个工作日内再次尝试，仍有问题请联系客服。

Copyright © 2014 All Rights Reserved 智慧树网络有限公司

若在报到流程中，出现此页面，可能是因为这门课程报名信息尚未被同步至智慧树平台，请耐心等待学校同步完数据后再试，有问题请联系客服。

新学期的跨校共享课报到 (9月1日-9月30日)

Sorry,未检测到报名信息,请确认你已线下报名!有问题请联系客服。

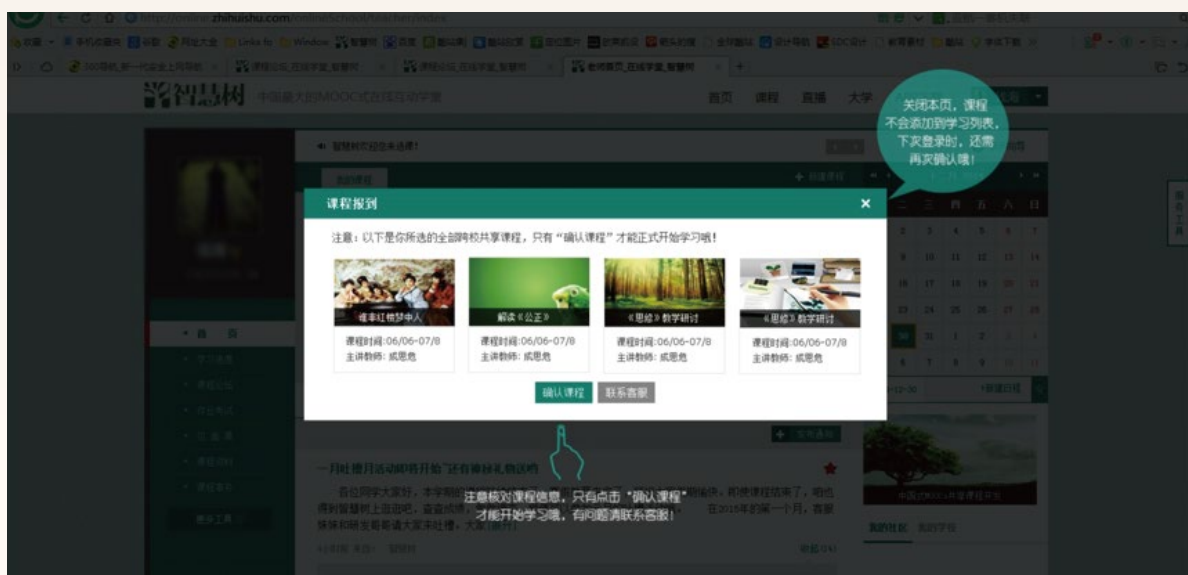
联系客服

# 01 报到

Step3

## 确认所选课程

在【课程报到】中确认显示的课程是否为自己所选的共享课程。



此处只有点击“确认课程”才表明报到成功哦！如未点击确认或强制关闭，则报到未完成；如有疑问，请联系客服。如果发现这里的课程门数少了，请先确认已有的课程，并耐心等待学校同步完成剩余课程数据后再次登陆确认。如果发现课程多了或错了，请直接联系客服。

点击“确认课程”后，如下图所示，则报到正式完成。



# 01

# 报到

Step3



报到成功后，点击“开始学习”就可以进行线上学习了，请同学们报到成功后抓紧时间学习，否则会影响成绩；截至10月30日24点，学习进度为“0”的课程会被系统清退，届时将不能再学习！

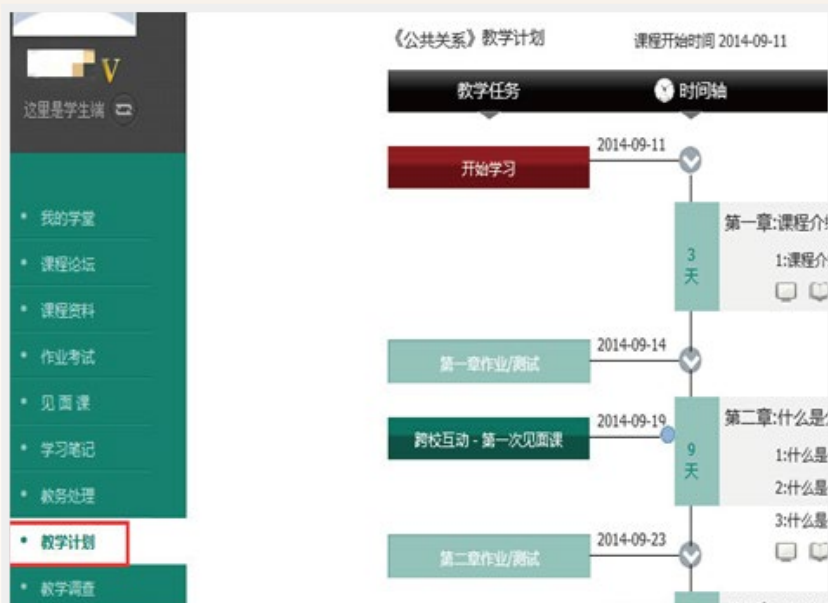


# 02 学习

## 1. 查看【教学计划】

了解课程的在线学习及见面课学习安排，全面把握学习进度。具体可以在【教学计划】栏目查看。

【温馨提示】：在线式共享课程没有见面课安排哟！



## 2. 在线教程学习

### ■ 【视频观看】

登录智慧树网 [www.zhihuishu.com](http://www.zhihuishu.com)，进入个人账号。【我的学堂】课程列表中，点击课程图片或【继续学习】按钮，进入进阶式教程的学习，每个章节的课程视频可重复观看，学透知识点。





# 学习

## ■ 【作业考试】

在线按时完成每个章的作业和考试，作为成绩的重要组成部分。



## ■ 【课程论坛】

在这个版块，同学们既可以针对知识点等课程相关问题进行提问，得到老师和助教的帮助，还可以进行班级内讨论和所有教学班的共同探讨。线上交流更便捷，沟通更流畅。







# 学习

## 3.见面课学习

**【特别提示】**：选择混合式共享课程的学生请务必关注见面课学习，该部分成绩将计入最终总成绩；而在线式共享课程则没有见面课学习安排。

### ■【课前准备】

同学们可以在教学计划中查看【见面课】的时间和地点，亦可在【见面课】栏目中查看。



课程教师会在【课程通知】中发布课程的相关通知，请同学们及时查看。并根据教师要求，进行相应的课前准备。如讨论题目、课程计划、完成相应的进阶式教程章节学习内容等。



# 02

## 学习

### ■ 【见面课中】

见面课分为跨校直播、小组讨论、课程实践等模式。



### ■ 【见面课后】

为了更好地组织见面课，助教会抽取部分同学，完成课程调查问卷，以便更好地了解见面课情况。同学们可以尽情表达自己的想法。

见面课学习是混合式课程教学中的关键环节，至关重要，见面课的出勤和课堂参与会被纳入到课程总成绩，要记得积极参加哦！



见面课后，同学们还可以在【见面课】栏目中回看直播课的录像。

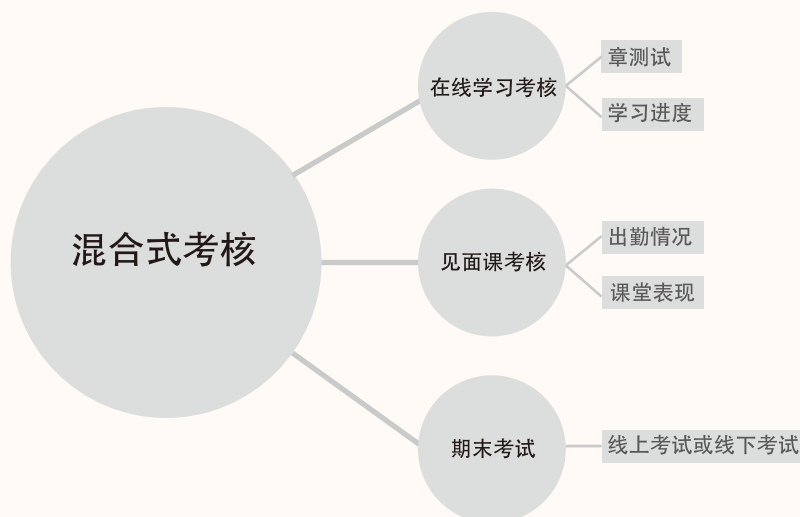
## 1.查看【课程考核】

同学们可以通过【我的学堂】课程列表右侧红框中所示图标，查看课程具体考核方式。



## 2.考核方式

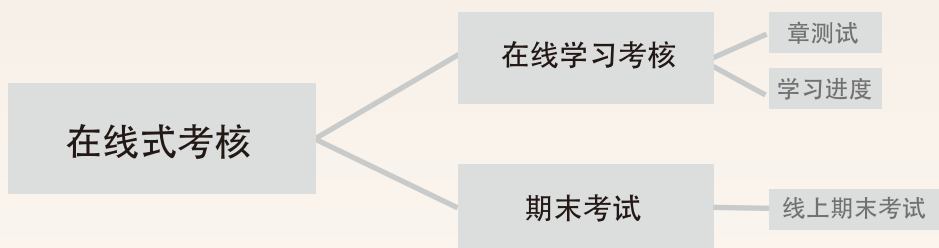
1) 混合式共享课程的考核方式包括在线学习考核、见面课考核和期末考试三部分。



# 03

## 考核

2) 在线式共享课程的考核方式则由在线学习考核和期末考试两部分组成。



### 3.考核权重

1) 混合式共享课程总成绩构成举例：

在线学习	30%		章测试和学习进度
见面课	30%		出勤情况和课堂表现
期末考试	40%		线上期末考试

2) 在线式共享课程总成绩构成举例：

在线学习	60%		章测试和学习进度
期末考试	40%		线上期末考试

注：各课程总成绩构成不尽相同，各部分成绩占比及期末考试形式以各课程教学计划规定为准。

# 03

## 考核

### 4.期末考试

期末考试分在线考试和线下考试两种。在视频学习页的右侧或在【作业考试】列表中查看，在线考试会在规定时间段开放；线下考试具体以何种形式则以各课程的要求为准。



# 04

## 成绩

### ■ 【成绩组成】

混合式共享课程的完整成绩由线上教程成绩、见面课成绩和期末考核三部分成绩组成。

在线式共享课程的完整成绩由线上教程成绩和期末考核两部分成绩组成。学生的最终成绩认定具体由各选课学校决定。

### ■ 【论坛加分】

在线教程学习中积极参加课程论坛可能获得加分，具体以各课程教学计划规定为准。



## 04

## 成绩

## ■ 【成绩发布】

学生的最终学习成绩由课程团队教师确认发布。学生的最终学习成绩以各选课学校的认定为

准。

## ■ 【成绩查看】

成绩发布后，由课程团队教师确认发布的成绩可在【我的学堂】右侧【成绩单】中查看。

为了更好的提供共享课程服务，在查看成绩之前，请您先做调查问卷哦！

### 成绩单

- 哲学智慧与创新思维 [查看成绩](#)
- 哲学智慧与创新思维 [查看成绩](#)

把我的成绩或证书分享下，让小伙伴们羡慕嫉妒恨吧！

成绩  证书 分享到   

进阶式成绩	PSL成绩	论坛成绩	见面课成绩	期末成绩	最终成绩	本班排名	本校排名	课程排名
40	20	35	20	15	85	15	478	15478



05

# 收获

## 同样的时间，更多的收获

- 领略名家风采，感悟名师智慧。
- 得到的不仅是学分和修读证明，
- 更有表达、思辨、倾听、写作的能力。

## 学习更高效、进度你掌握

- 随时随地，快速学，反复看，你的学习你做主！

## 更多的同学、更多的友谊

- 你将有来自全国不同学校的同班同学，跨校园文化、跨专业学科的沟通交流、思维碰撞。

## 名师签名证书 精彩永久呈现

- 经课程团队教师确认发布成绩且修读合格的同学，将获得共享课程负责老师签名的修读证明，短暂精彩的学习，永久呈现的记忆。



## 06

# 温馨小贴士

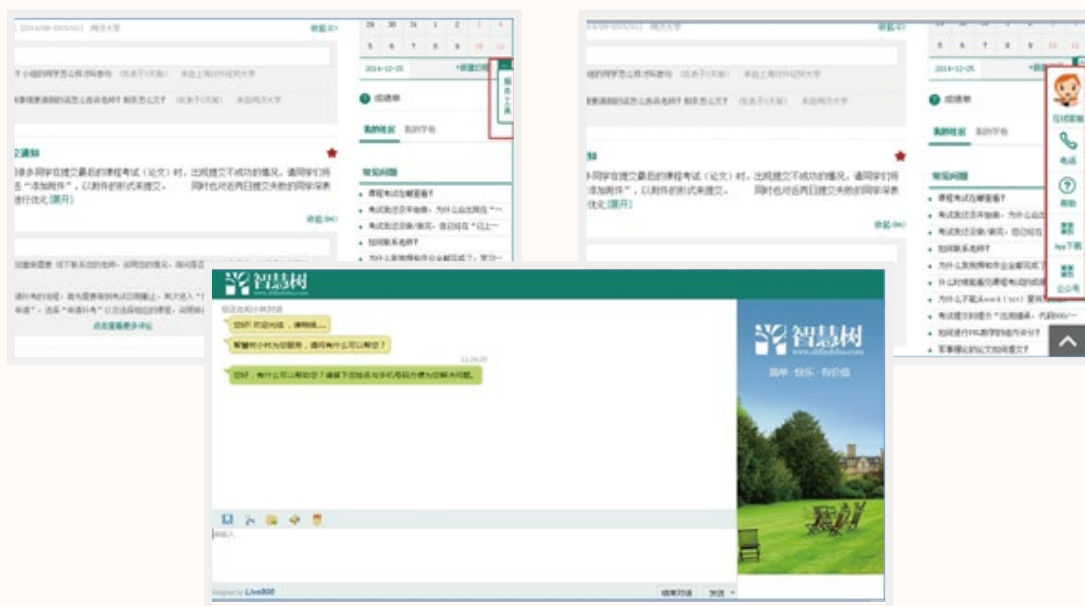
## 1.如何查看学习进度?

- 【我的学堂】课程列表图片右侧可查看自己的学习进度，亦可看到当前应该达到的标准学习进度，全面掌握自己的学习进度情况。



## 2.怎样解决学习中的问题?

- 登陆智慧树账号后，点开页面右侧【服务工具】，可以通过在线客服、电话向平台反馈问题，得到解答。也可进入帮助模块，快速解决密码找回等常见问题。



### 3.关注各类教学通知

- 在课程教学运行过程中，如有需要调整的事项会在【课程通知】中发布，也会通过邮箱提醒和APP消息推送，请同学们在平时学习中记得注意关注各类通知哦。

- 各类教学通知
- 邮箱提醒
- APP消息推送
- 订阅微信  
(zhihuishu\_2013)



### 4.成绩评定及学分认证?

- 选课成功后，共享课程成绩与所在学校学分挂钩。成绩评定合格后所获学分转入本校培养方案，所获成绩将计入学校的成绩档案，请同学们务必根据各课程教学设计完成相关学习任务，详情可咨询本校教务处。

### 5.共享课程的事务管理

- 调班、退课等事务按照选课学校的相关教务管理规定执行。

### 6.智慧树APP下载



06

# 温馨小贴士

The image displays the '智慧树学习' (Smart Tree Learning) app interface on a smartphone. The app's logo and tagline '简单、快乐、有价值' (Simple, Happy, Valuable) are at the top. The main screen shows a course titled '杨如增 同济大学' (Yang Ruzeng, Tongji University) with a video player and a list of courses including '巴学习星第一套第三章' and '思想道德修养与法律基础'. The bottom navigation bar includes icons for home, search, courses, chat, and profile.

智慧树学习  
简单、快乐、有价值

看视频  
看直播  
做作业  
参加考试

微聊  
看资料  
离线下载  
去投票

智慧树教学运行服务  
2015年05月28日